



# Communiqué de presse

Embargo: 14.5.2018, 10h00

---

## 3 Travail et rémunération

N° 2017-0296-F

Enquête suisse sur le niveau et la structure des salaires 2016

### **Le salaire médian s'est élevé à 6502 francs en 2016**

Neuchâtel, 14 mai 2018 (OFS) – **En 2016, le salaire médian d'un emploi à plein temps était de 6502 francs bruts par mois pour l'ensemble de l'économie suisse. Les disparités salariales restent marquées selon les branches économiques et entre les régions. Près d'un tiers des salariés en Suisse touche des boni. Les écarts entre le haut et le bas de la pyramide générale des salaires sont restés stables entre 2008 et 2016. C'est ce que montrent les premiers résultats de l'enquête suisse sur la structure des salaires de l'Office fédéral de la statistique (OFS).**

Le salaire médian en 2016 s'est élevé à 6502 francs bruts par mois. Les 10% des salariés les moins bien rémunérés ont gagné moins de 4313 francs par mois alors que les 10% les mieux payés gagnent plus que 11 406 francs.

Le paysage salarial en Suisse varie considérablement selon les branches économiques. Les niveaux de rémunération sont clairement supérieurs au salaire médian dans les activités économiques à forte valeur ajoutée telles que les assurances (8762 francs), les activités informatiques et services d'information (8900 francs), les services financiers (9742 francs) ou encore l'industrie pharmaceutique (9835 francs). Au bas de l'échelle des salaires, on trouve notamment l'industrie textile et de l'habillement (5208 francs), le commerce de détail (4798 francs), l'hébergement et la restauration (4337 francs) et les services personnels (4076 francs).

#### **Les écarts des salaires restent stables dans le temps**

Entre 2008 et 2016, la fourchette générale des salaires, à savoir l'écart global entre les salaires les plus élevés et ceux les plus bas, est restée stable, passant d'un facteur 2,7 à 2,6. Durant cette même période, les 10% des personnes les mieux payées ont vu leur rémunération augmenter de 6,3%. Les salariés appartenant à la «classe moyenne» ont connu une augmentation salariale de 6,9% alors que la hausse des salaires pour les 10% des personnes les moins bien payées se monte à 9,9%.

### **La valeur des boni augmente à nouveau en 2016**

En 2016, près de 1 salarié sur 3 (32,0%) a reçu des boni, c'est-à-dire un paiement irrégulier annuel qui vient s'ajouter au salaire de base. De 2008 à 2014, la valeur monétaire moyenne des boni attribués a diminué, passant de 11 698 francs en 2008 à 7939 francs en 2014. En 2016, le montant des boni a connu une nouvelle hausse, atteignant en valeur annuelle moyenne 9033 francs.

Le montant des boni varie fortement selon les branches économiques et selon le niveau de responsabilité occupé au sein de l'entreprise. Pour les cadres supérieurs, la valeur monétaire des boni atteint par exemple 15 267 francs en moyenne dans le commerce de détail, 24 108 francs dans la construction, 69 100 francs dans l'industrie pharmaceutique, 98 302 francs dans les assurances et jusqu'à 100 651 francs dans les banques.

Les personnes n'occupant pas de fonction dirigeante reçoivent également des boni mais leur valeur monétaire est bien plus basse (3972 francs). Il est à noter aussi que pour la grande majorité des branches économiques, les boni font partie intégrante du système global de rémunération du travail.

### **La rémunération horaire des temps partiels diffère de celle des temps pleins**

Au niveau de l'ensemble de l'économie, on constate que le salaire horaire varie selon que l'on travaille à temps plein ou à temps partiel. Ainsi, la rémunération des personnes travaillant à temps partiel avec un taux d'occupation inférieur à 75% est systématiquement inférieure à celle versée pour les salariés travaillant à temps plein. Ces écarts salariaux sont de manière générale d'autant plus grands que la fonction hiérarchique occupée est élevée et que le taux d'occupation baisse. Par contre, les différences de rémunération horaire entre les temps pleins et les temps partiels sont moins marquées pour le personnel ayant un taux d'occupation d'au moins 75%.

### **La part des bas salaires diminue légèrement**

On a dénombré en Suisse en 2016 près de 329 000 postes à bas salaires, soit un niveau de rémunération inférieur à 4335 francs bruts par mois pour un emploi à plein temps. Il est à noter que la proportion des postes à bas salaires dans l'ensemble de l'économie tend à se réduire dans le temps, passant de 11,4% en 2008 à 10,2% en 2016.

Parmi les branches économiques caractérisées par un taux important de postes à bas salaires, on peut notamment citer: le commerce de détail (25,7%), l'industrie de l'habillement (38,9%), la restauration (50,5%) ou encore les services personnels (59,1%). En 2016, près de 474 000 personnes occupent des postes à bas salaires; parmi ces salariés 66,4% sont des femmes.

### **Disparités salariales entre femmes et hommes moins élevées**

Dans l'ensemble de l'économie, l'écart de salaire entre les femmes et les hommes a atteint 12,0% en 2016 contre 12,5% en 2014. Dans le secteur privé, les femmes ont gagné en 2016 14,6% de moins que les hommes alors que dans le secteur public, cette différence globale est de 12,5%. Ce différentiel des niveaux de rémunération entre les sexes s'explique en partie par des profils structurels et des activités exercées différentes (par exemple le niveau de responsabilité du poste occupé ou la branche économique) qui caractérisent l'insertion professionnelle différente du personnel féminin et masculin sur le marché du travail.

On constate que les inégalités salariales entre les femmes et les hommes sont d'autant plus marquées que la position dans la hiérarchie est élevée. Ainsi, les femmes occupant les postes à haute responsabilité gagnent 8861 francs bruts alors que la rémunération de leurs collègues masculins – occupant le même niveau de responsabilité – se monte à 10 878 francs, soit une différence de 18,5%. Le différentiel salarial en défaveur du personnel féminin est moins marqué pour les postes de travail exigeant des niveaux plus bas de responsabilité (10,5%) et de 8,4% pour les femmes sans fonction de cadre.

En 2016, la répartition des femmes et des hommes au niveau des classes salariales était la suivante: 60% des postes dont le niveau de salaire est inférieur à 4500 francs bruts par mois sont occupés par

des femmes. A l'inverse, 83,3% des emplois dont la rémunération dépasse 16 000 francs bruts mensuels sont occupés par des hommes.

**Main d'œuvre étrangère: disparités selon les permis de séjour**

Si l'on considère l'ensemble de l'économie, la rémunération des personnes salariées de nationalité suisse est en moyenne plus élevée que celle versée à la main d'œuvre étrangère, soit respectivement 6808 francs contre 5893 francs. Globalement, ce différentiel salarial en faveur des salariés suisses par rapport au personnel étranger se retrouve quelle que soit la catégorie de permis de séjour.

En revanche, si l'on considère les postes exigeant un haut niveau de responsabilité, on constate que la main-d'œuvre étrangère gagne des salaires plus élevés que ceux versés aux salariés de nationalité suisse. Ainsi, les frontaliers occupant des postes à haut niveau de responsabilité gagnent 10 750 francs, les bénéficiaires d'une autorisation de séjour 12 247 francs contre 10 136 francs pour les salariés suisses.

Cette situation s'inverse lorsque l'on examine les postes de travail n'exigeant pas de responsabilité hiérarchique. Avec 6190 francs, la rémunération des salariés de nationalité suisse n'occupant pas de fonction de cadre est supérieure aux salaires versés à la main-d'œuvre étrangère, soit 5694 francs pour les frontaliers et 5161 francs pour les salariés disposant d'une autorisation de séjour.

OFFICE FÉDÉRAL DE LA STATISTIQUE  
Service des médias

.....

**Renseignements:**

Didier Froidevaux, OFS, Section Salaires et conditions de travail, tél.: +41 58 463 67 56,  
e-mail: [didier.froidevaux@bfs.admin.ch](mailto:didier.froidevaux@bfs.admin.ch)  
Service des médias OFS, tél.: +41 58 463 60 13, e-mail: [media@bfs.admin.ch](mailto:media@bfs.admin.ch)

.....

**Offre en ligne:**

Autres informations et publications: [www.bfs.admin.ch/news/fr/2017-0296](http://www.bfs.admin.ch/news/fr/2017-0296)  
La statistique compte pour vous. [www.la-statistique-compte.ch](http://www.la-statistique-compte.ch)  
Abonnement aux NewsMails de l'OFS: [www.news-stat.admin.ch](http://www.news-stat.admin.ch)

.....

Ce communiqué est conforme aux principes du Code de bonnes pratiques de la statistique européenne. Ce dernier définit les bases qui assurent l'indépendance, l'intégrité et la responsabilité des services statistiques nationaux et communautaires. Les accès privilégiés sont contrôlés et placés sous embargo.

Le Bureau fédéral de l'égalité entre femmes et hommes (BFEG), l'Office fédéral de la justice (OFJ), le Secrétariat d'Etat à l'économie (SECO), l'Union patronale suisse, l'Union syndicale suisse, Travail suisse et Egalité salariale ELEP ont reçu ce communiqué de presse quatre jours ouvrables avant sa publication.

## **Annexe méthodologique**

### **L'enquête suisse sur la structure des salaires (ESS) 2016**

L'enquête suisse sur la structure des salaires est réalisée tous les deux ans sur la base d'un questionnaire envoyé aux entreprises. En 2016, elle a porté sur plus de 37 000 entreprises. Avec environ 1,7 million de personnes salariées, l'ESS fournit un aperçu représentatif de la situation salariale des personnes travaillant dans l'industrie et dans le secteur des services au niveau suisse et au niveau des grandes régions.

### **Salaires mensuels bruts, standardisés**

Afin de pouvoir comparer les salaires des emplois à plein temps avec ceux des postes à temps partiel, on convertit les montants relevés en salaires mensuels standardisés, en se basant sur un temps de travail normalisé de 4 1/3 semaines à 40 heures. Les composantes du salaire brut: le salaire brut du mois d'octobre (y c. les cotisations sociales à la charge de la personne salariée pour les assurances sociales, les prestations en nature, les versements réguliers de primes, de participations au chiffre d'affaires et de commissions), ainsi que les allocations pour le travail en équipe et le travail le dimanche ou de nuit, un douzième du 13e salaire et un douzième des paiements spéciaux annuels (ou bonus). N'en font pas partie les allocations familiales et les allocations pour enfants.

### **Valeur médiane**

La valeur médiane correspond à la valeur par rapport à laquelle 50% des salaires sont supérieurs et 50% inférieurs. Elle ne doit pas être confondue avec le salaire moyen qui serait la somme de tous les salaires pris en compte dans l'enquête ESS, divisée par le nombre de travailleurs considérés.

### **«Classe moyenne»**

La «classe moyenne» est définie d'un point de vue statistique et correspond à l'ensemble des personnes qui gagnent entre 70% et 150% du salaire médian.

### **Bas salaires dans l'ESS**

La définition de « bas salaire » s'inscrit dans une approche statistique définie au niveau international (EUROSTAT, OCDE). Un emploi est considéré «à bas salaire» lorsque la rémunération recalculée sur la base d'un équivalent plein temps de 40 heures par semaine est inférieure aux deux tiers du salaire brut médian, c'est-à-dire inférieure à 4335 francs bruts par mois pour l'année 2016.

Communiqué de presse OFS

Salaire mensuel brut (valeur centrale) selon les divisions économiques, la position professionnelle et le sexe  
 Secteur privé et secteur public (Confédération, cantons, districts, communes, corporations) ensemble (1/2)

Suisse 2016

T1_b Divisions économiques (NOGA08)	Position professionnelle														
	Total			1+2			3			4			Sans fonction de cadre		
	Total	Femmes	Hommes	Total	Femmes	Hommes	Total	Femmes	Hommes	Total	Femmes	Hommes	Total	Femmes	Hommes
<b>TOTAL</b>	6 502	6 011	6 830	10 310	8 861	10 878	8 328	7 580	8 760	6 977	6 481	7 238	5 935	5 607	6 121
02 Sylviculture	[6 522]	*	[6 495]	*	*	*	*	*	*	*	*	*	[6 495]	*	[6 495]
<b>5-43 SECTEUR 2 PRODUCTION</b>	6 304	5 570	6 452	9 666	8 649	9 800	7 871	7 349	7 940	6 740	6 116	6 809	5 924	5 280	6 048
<b>5-9 Industries extractives</b>	6 198	6 220	6 198	10 378	*	[10 422]	7 662	*	7 488	6 354	*	6 346	5 990	6 066	5 972
08 Autres industries extractives	6 162	6 066	6 171	10 075	*	10 086	7 397	*	7 397	6 239	*	6 286	5 984	6 066	5 972
09 Serv. de soutien aux industries extractives	*	*	*	*	*	*	*	*	*	*	*	*	*	*	*
<b>10-33 Industrie manufacturière</b>	6 378	5 418	6 667	10 250	9 662	10 326	8 126	7 500	8 250	6 745	6 033	6 909	5 923	5 173	6 189
10 Industries alimentaires	5 239	4 651	5 622	8 473	[6 525]	8 920	5 643	5 033	[5 955]	5 674	4 966	5 900	5 033	4 527	5 355
11 Fabrication de boissons	6 366	5 894	6 513	9 857	*	9 577	8 110	*	8 165	5 860	*	5 888	5 888	5 530	6 055
12 Fabrication de produits à base de tabac	[9 784]	*	[10 208]	[19 736]	*	*	*	*	*	*	*	*	[8 799]	*	[9 270]
13 Fabrication de textiles	5 402	4 693	5 876	8 943	7 824	9 388	7 238	[6 292]	7 591	6 112	5 419	6 229	5 052	4 652	5 395
14 Industrie de l'habillement	4 679	4 271	[5 720]	8 252	*	*	*	*	*	*	*	*	4 370	4 182	[5 240]
15 Industrie du cuir et de la chaussure	4 640	4 224	5 286	*	*	*	*	*	*	*	*	*	4 414	4 135	4 842
16 Fabr. d'articles en bois (sans meubles)	5 894	5 583	5 908	7 379	6 921	7 402	6 583	*	6 588	5 926	*	6 003	5 585	5 296	5 608
17 Industrie du papier et du carton	6 190	5 158	6 444	10 239	*	11 124	7 905	*	7 978	7 663	*	7 663	5 800	5 035	6 026
18 Imprimerie, reproduction d'enregistrements	6 065	5 413	6 474	8 881	6 931	9 109	6 908	*	7 136	6 188	5 983	6 602	5 716	5 120	6 011
19 Cokéfaction et raffinage	[7 652]	*	*	*	*	*	*	*	*	*	*	*	*	*	*
20 Industrie chimique	7 607	6 628	7 886	13 265	[12 019]	13 420	9 360	8 812	9 510	8 590	7 734	8 782	6 939	6 031	7 205
21 Industrie pharmaceutique	9 835	9 161	10 366	17 186	16 581	17 546	12 336	12 059	12 585	9 785	9 318	10 049	8 410	8 025	8 701
22 Fabr. produits en caoutchouc et plastique	5 877	4 974	6 160	9 531	[8 634]	9 712	7 678	6 935	7 798	6 318	5 633	6 507	5 574	4 789	5 821
23 Fabr. autres prod. minéraux non métalliques	6 113	5 555	6 188	9 908	[8 388]	10 056	7 820	7 136	7 925	6 414	*	6 463	5 804	5 274	5 867
24 Métallurgie	6 103	5 535	6 153	[9 028]	*	[8 881]	7 685	7 374	7 725	6 793	[6 418]	6 814	5 730	5 172	5 793
25 Fabrication de produits métalliques	5 983	5 166	6 145	8 780	7 446	8 990	7 143	6 444	7 254	6 356	5 715	6 447	5 627	5 011	5 768
26 Fabr. prod. informatiques, électroniques et optiques; horlogerie	6 875	5 478	7 716	11 901	10 763	12 043	9 725	8 770	9 889	7 200	6 134	7 599	6 339	5 329	7 084
27 Fabrication d'équipements électriques	6 710	5 122	7 157	11 808	10 634	11 941	9 193	8 733	9 255	6 850	5 968	7 035	5 978	4 874	6 357
28 Fabr. de machines et équipements n.c.a.	6 882	5 792	7 064	10 567	9 145	10 817	8 602	7 829	8 719	7 256	6 320	7 345	6 423	5 502	6 587
29 Industrie automobile	5 848	5 293	5 897	8 981	*	8 981	7 133	*	7 133	5 808	*	5 836	5 441	4 702	5 495
30 Fabr. d'autres matériels de transport	7 002	6 303	7 061	10 626	*	10 932	[9 345]	*	[9 429]	7 255	*	[7 261]	6 776	6 191	6 830
31 Fabrication de meubles	5 968	5 389	6 058	9 088	*	9 088	6 866	*	6 892	6 473	*	6 473	5 708	5 157	5 808
32 Autres industries manufacturières	6 052	5 134	6 716	10 294	[8 262]	[11 120]	[7 613]	7 260	7 897	6 060	[5 134]	6 802	5 614	4 906	6 170
33 Réparation, installation machines et équip.	6 316	5 811	6 380	[8 102]	*	[8 158]	6 649	*	6 649	7 155	*	7 333	5 963	5 653	6 026
35 Production et distribution d'énergie	8 210	7 322	8 362	12 499	11 743	12 582	10 117	9 640	10 182	8 235	7 571	8 261	7 494	6 899	7 627
<b>36-39 Prod. et distr. d'eau; gestion déchets</b>	6 192	6 071	6 225	9 478	7 837	9 670	7 209	6 616	7 338	6 759	6 121	6 830	5 815	5 933	5 806
36 Captage, traitement et distribution d'eau	7 091	6 710	7 241	10 592	*	10 592	[8 035]	*	8 369	7 770	*	7 829	6 478	6 464	6 478
37 Collecte et traitement des eaux usées	6 300	6 172	6 338	8 923	*	9 296	7 050	*	7 130	6 894	*	6 891	5 907	6 120	5 893
38 Collecte, traitement et élimination déchets	5 988	5 891	6 008	9 384	*	9 536	6 979	*	6 979	[6 247]	*	[6 333]	5 652	5 658	5 649
39 Dépollution, autres serv. gestion déchets	*	*	*	*	*	*	*	*	*	*	*	*	*	*	*
<b>41-43 Construction</b>	6 116	5 977	6 129	8 345	6 786	8 559	7 136	6 507	7 220	6 671	6 430	6 688	5 849	5 760	5 854
41 Construction de bâtiments	6 267	6 300	6 267	9 537	8 283	9 730	7 912	[6 808]	7 990	7 073	6 854	7 073	5 990	5 990	5 990
42 Génie civil	6 541	6 473	6 543	10 456	*	10 506	8 640	8 596	8 664	7 303	6 957	7 303	6 219	6 151	6 220
43 Travaux de construction spécialisés	5 994	5 849	6 010	8 070	6 695	8 175	6 580	6 020	6 602	6 414	6 055	6 425	5 716	5 658	5 720

Salaires mensuels standardisés: équivalent plein temps basé sur 4 1/3 semaines à 40 heures de travail.

Position professionnelle: 1+2 = Cadre supérieur et moyen 4 = Responsable de l'exécution de travaux  
 3 = Cadre inférieur Sans fonction de cadre

Valeur centrale (médiane): pour une moitié des postes de travail, le salaire standardisé se situe au-dessus de la valeur centrale (médiane) présentée ici, alors que pour l'autre moitié, il s'inscrit au-dessous de cette valeur.

Composantes du salaire: le salaire brut du mois d'octobre (y compris les cotisations sociales à la charge du salarié pour les assurances sociales, les prestations en nature, les versements réguliers de primes, de participations au chiffre d'affaires et de commissions), ainsi que les allocations pour le travail en équipe et le travail le dimanche ou de nuit, 1/12 du 13e salaire et 1/12 des paiements spéciaux annuels. N'en font pas partie les allocations familiales et les allocations pour enfants.

Explication des signes: « - » pas de données disponibles; « \* » pas assez de données; « [ ] » coefficient de variation supérieur à 5% (valeur incertaine sur le plan statistique)

Source: Office fédéral de la statistique, Enquête suisse sur la structure des salaires  
 Renseignements: Section des salaires et des conditions de travail, 058 463 64 29, lohn@bfs.admin.ch  
 © OFS - Encyclopédie statistique de la Suisse

Communiqué de presse OFS

Salaire mensuel brut (valeur centrale) selon les divisions économiques, la position professionnelle et le sexe  
 Secteur privé et secteur public (Confédération, cantons, districts, communes, corporations) ensemble (2/2)

Suisse 2016

T1_b Divisions économiques (NOGA08)	Position professionnelle												Sans fonction de cadre		
	Total			1+2			3			4			Total	Femmes	Hommes
	Total	Femmes	Hommes	Total	Femmes	Hommes	Total	Femmes	Hommes	Total	Femmes	Hommes	Total	Femmes	Hommes
45-96 SECTEUR 3 SERVICES	6 617	6 093	7 191	10 540	8 890	11 350	8 514	7 606	9 243	7 100	6 526	7 633	5 943	5 678	6 201
45-47 Commerce; réparation d'automobiles	5 556	4 885	6 190	9 043	7 397	9 550	7 344	6 531	7 909	6 188	5 625	6 701	5 073	4 698	5 582
45 Commerce et réparation d'automobiles	5 809	5 681	5 815	7 366	6 562	7 681	6 474	[6 344]	6 474	6 517	6 809	6 447	5 340	5 263	5 355
46 Commerce de gros	6 913	6 383	7 253	11 394	10 532	11 578	9 262	8 694	9 518	7 540	7 123	7 826	6 171	5 907	6 323
47 Commerce de détail	4 798	4 605	5 403	7 220	6 202	8 032	6 315	5 480	7 059	5 697	5 293	6 303	4 615	4 507	4 944
49-53 Transports et entreposage	6 171	5 901	6 285	10 157	[8 463]	10 489	8 293	7 630	8 440	7 752	7 341	7 895	5 919	5 722	5 977
49 Transports terrestres et par conduites	6 309	6 142	6 333	9 628	[8 276]	9 839	7 130	[6 860]	7 151	8 436	8 289	8 453	6 029	5 912	6 047
50 Transports par eau	6 027	6 408	[5 870]	[8 576]	*	*	*	*	*	*	*	*	[5 390]	5 957	[4 806]
51 Transports aériens	6 728	[5 648]	7 609	11 154	10 644	11 558	9 377	9 058	[9 731]	*	*	*	6 165	[5 222]	7 017
52 Entreposage, serv. auxiliaires transp.	6 320	5 805	6 512	11 250	[8 665]	11 712	8 886	7 549	9 254	7 445	6 536	7 666	5 921	5 632	6 025
53 Activités de poste et de courrier	5 896	5 810	5 926	[8 622]	*	[9 144]	8 323	6 164	8 642	7 037	7 242	6 980	5 786	5 721	5 807
55-56 Hébergement et restauration	4 337	4 241	4 482	5 974	5 501	6 248	5 054	4 850	5 238	4 808	4 609	4 978	4 161	4 126	4 229
55 Hébergement	4 384	4 268	4 539	6 165	5 632	6 583	5 137	4 877	5 371	4 642	4 479	4 784	4 183	4 126	4 240
56 Restauration	4 332	4 230	4 448	5 777	5 238	6 065	5 013	4 840	5 158	4 930	4 698	5 041	4 147	4 125	4 194
58-63 Information et communication	8 644	7 179	9 184	11 667	9 508	11 940	9 999	8 421	10 353	9 294	7 837	9 746	7 942	6 890	8 452
58 Édition	7 392	6 745	8 028	10 104	8 925	10 723	7 840	7 339	8 381	8 665	7 168	9 673	6 977	6 496	7 451
59 Production audiovisuelle	5 961	5 379	6 352	[8 325]	7 229	8 571	6 222	6 125	[6 692]	[5 814]	*	[5 800]	5 131	4 670	5 616
60 Programmation et diffusion	8 360	7 869	8 712	[9 005]	*	9 690	11 904	11 677	11 977	*	*	*	8 178	7 779	8 472
61 Télécommunications	8 869	7 136	9 638	14 496	[12 276]	14 736	9 890	8 617	10 217	7 833	7 163	7 976	6 896	7 045	9 501
62 Activités informatiques	8 823	7 424	9 179	11 523	9 524	11 755	10 019	[8 421]	10 298	9 181	7 950	9 449	7 940	6 919	8 270
63 Services d'information	[9 920]	7 481	[11 581]	[22 507]	*	[23 003]	10 377	[9 362]	10 377	[19 073]	*	[19 311]	7 640	6 553	8 319
64-66 Activités financières et d'assurances	9 196	7 400	10 714	15 915	13 741	16 481	10 949	10 034	11 322	9 194	8 442	9 707	7 016	6 611	7 762
64 Services financiers	9 742	7 737	11 076	16 263	14 424	16 705	10 890	10 129	11 204	8 893	8 303	9 336	6 966	6 665	7 540
65 Assurance	8 762	7 140	10 400	14 912	12 674	15 480	11 515	10 254	12 022	10 091	9 474	10 403	7 100	6 553	8 276
66 Activ. auxiliaires de serv. fin. et d'ass.	8 423	7 086	10 105	15 828	12 723	16 426	10 350	9 333	10 934	8 523	7 714	9 317	7 014	6 585	7 649
68 Activités immobilières	6 735	6 204	7 510	10 532	8 750	11 596	7 961	7 339	8 717	6 950	6 316	7 475	6 035	5 881	6 400
69-75 Activ. spécialisées, scientifiques et techniques	7 677	6 820	8 456	11 495	9 882	11 948	8 900	7 874	9 531	7 838	7 324	8 257	6 594	6 290	6 910
69 Activités juridiques et comptables	7 531	6 730	9 765	12 802	10 727	13 738	9 460	8 130	10 776	7 904	7 349	8 659	6 348	6 174	6 836
70 Activ. sièges sociaux; conseil de gestion	9 616	8 086	11 043	15 113	12 846	15 617	11 333	9 725	11 886	10 090	9 581	10 509	7 478	7 127	7 943
71 Architecture, ingénierie; analyses techn.	7 132	6 339	7 523	9 816	7 883	10 092	7 736	6 926	8 015	6 997	6 339	7 265	6 382	6 067	6 575
72 Recherche-développement scientifique	8 764	8 080	9 309	14 290	12 500	14 749	[11 787]	[11 047]	[12 192]	[10 571]	[9 521]	11 112	7 955	7 509	8 281
73 Publicité et études de marché	6 777	6 174	7 488	10 223	[9 582]	[10 405]	8 094	[7 186]	[8 471]	7 317	6 776	[8 809]	6 021	5 851	6 350
74 Autres activ. spécialisées, scient. et techn.	6 649	6 130	7 321	8 520	7 529	9 099	[8 246]	[7 143]	[8 800]	[6 476]	[6 177]	[6 870]	5 910	5 607	6 228
75 Activités vétérinaires	5 805	5 091	9 480	[9 153]	[7 619]	10 667	[6 184]	[5 070]	*	5 070	5 003	*	4 948	4 841	7 162
77-82 Activités de services admin. et de soutien	5 421	4 838	5 646	8 483	7 438	9 206	6 963	6 724	7 094	6 058	5 793	6 145	5 176	4 628	5 414
77 Activités de location et location-bail	5 978	5 870	6 023	[9 790]	*	10 660	[6 921]	*	[6 873]	[6 278]	*	[6 431]	5 561	5 591	5 510
78 Activités liées à l'emploi	5 520	4 993	5 622	10 398	8 842	11 429	[8 517]	[8 000]	[8 897]	[7 441]	[7 064]	[7 996]	5 429	4 802	5 538
79 Activités des agences de voyage	5 775	5 520	6 462	[8 180]	7 216	[9 602]	6 320	[5 953]	7 023	6 110	6 150	[5 852]	5 392	5 330	5 626
80 Enquêtes et sécurité	5 275	5 136	5 303	[7 685]	*	[7 842]	5 780	*	5 749	6 186	*	6 104	5 224	5 103	5 243
81 Serv. bâtiments, aménagement paysager	5 158	4 182	5 672	7 625	6 760	7 882	6 860	6 652	6 984	5 811	[5 157]	5 915	4 741	4 000	5 265
82 Activ. administratives, soutien aux entrep.	5 983	5 740	6 282	9 462	8 042	11 006	7 856	7 113	[8 574]	[6 512]	[6 098]	[6 827]	5 358	5 360	5 333
84 Admin. publique, défense; sécurité sociale	8 016	7 298	8 620	11 221	10 080	11 554	8 981	7 933	9 490	8 364	7 596	8 809	7 354	6 904	7 778
85 Enseignement	8 673	8 359	9 240	10 856	10 102	11 798	8 615	8 223	9 056	7 927	7 437	8 333	8 216	8 092	8 470
86-88 Santé humaine et action sociale	6 430	6 201	7 179	9 512	8 571	10 980	7 610	7 247	8 280	6 674	6 471	7 113	6 077	5 965	6 523
86 Activités pour la santé humaine	6 760	6 522	7 605	10 826	9 206	12 789	8 216	7 683	9 669	6 977	6 761	7 715	6 443	6 321	6 899
87 Hébergement médico-social et social	5 796	5 599	6 456	8 572	8 268	9 290	7 189	7 080	7 357	6 447	6 289	6 719	5 414	5 321	5 805
88 Action sociale sans hébergement	6 430	6 147	7 107	8 478	7 805	9 460	6 881	6 352	7 426	6 279	5 799	6 721	6 108	5 948	6 520
90-93 Arts, spectacles et activités récréatives	6 220	5 853	6 560	8 887	7 773	9 398	7 693	7 009	8 149	6 426	6 275	6 597	5 689	5 494	5 866
90 Activ. créatives, artistiques, de spectacle	6 500	6 212	6 613	[7 191]	[6 912]	[7 400]	[7 485]	[6 483]	[7 890]	6 339	6 063	6 499	6 212	6 069	6 401
91 Bibliothèques, archives et musées	6 992	6 645	7 362	10 833	9 600	11 740	8 438	8 103	8 750	6 963	6 837	7 236	6 355	6 187	6 554
92 Organisation jeux de hasard et d'argent	5 467	5 110	5 673	[7 994]	*	8 577	6 840	*	5 914	*	*	*	5 032	4 846	5 222
93 Activités sportives et récréatives	5 860	5 233	6 378	8 552	[6 705]	9 385	7 369	[6 224]	[8 078]	[6 422]	[5 790]	6 706	5 200	4 856	5 489
94-96 Autres activités de services	6 187	5 500	7 197	8 974	8 077	9 617	7 821	7 134	8 619	6 332	5 844	6 808	5 332	4 849	6 062
94 Activ. org. associatives et religieuses	7 256	6 889	7 924	9 748	9 306	10 002	8 328	7 784	8 882	7 045	6 841	7 241	6 440	6 360	6 598
95 Réparation de biens pers. et domestiques	[5 700]	[5 365]	[5 841]	*	*	*	*	*	*	*	*	*	5 808	[5 034]	5 990
96 Autres services personnels	4 076	3 930	4 951	5 920	5 530	[7 239]	4 443	4 234	[6 605]	4 210	4 139	[4 682]	3 921	3 814	4 617

Salaire mensuel standardisé: équivalent plein temps basé sur 4 1/3 semaines à 40 heures de travail.

Position professionnelle: 1+2 = Cadre supérieur et moyen 4 = Responsable de l'exécution de travaux  
 3 = Cadre inférieur Sans fonction de cadre

Valeur centrale (médiane): pour une moitié des postes de travail, le salaire standardisé se situe au-dessus de la valeur centrale (médiane) présentée ici, alors que pour l'autre moitié, il s'inscrit au-dessous de cette valeur.

Composantes du salaire: le salaire brut du mois d'octobre (y compris les cotisations sociales à la charge du salarié pour les assurances sociales, les prestations en nature, les versements réguliers de primes, de participations au chiffre d'affaires et de commissions), ainsi que les allocations pour le travail en équipe et le travail le dimanche ou de nuit, 1/12 du 13e salaire et 1/12 des paiements spéciaux annuels. N'en font pas partie les allocations familiales et les allocations pour enfants.

Explication des signes: « - » pas de données disponibles; « \* » pas assez de données; « [ ] » coefficient de variation supérieur à 5% (valeur incertaine sur le plan statistique)

Source: Office fédéral de la statistique, Enquête suisse sur la structure des salaires  
 Renseignements: Section des salaires et des conditions de travail, 058 463 64 29, lhn@bfs.admin.ch  
 © OFS - Encyclopédie statistique de la Suisse

Communiqué de presse OFS

Salaire mensuel brut (valeur centrale) selon les branches économiques, la position professionnelle et le sexe  
Secteur privé

Suisse 2016

TA1_b Branches économiques (NOGA08)	Position professionnelle												Sans fonction de cadre		
	Total			1+2			3			4			Total	Femmes	Hommes
	Total	Femmes	Hommes	Total	Femmes	Hommes	Total	Femmes	Hommes	Total	Femmes	Hommes	Total	Femmes	Hommes
<b>TOTAL</b>	<b>6 235</b>	<b>5 632</b>	<b>6 593</b>	<b>10 000</b>	<b>8 381</b>	<b>10 580</b>	<b>8 095</b>	<b>7 282</b>	<b>8 540</b>	<b>6 808</b>	<b>6 249</b>	<b>7 067</b>	<b>5 719</b>	<b>5 264</b>	<b>5 962</b>
<b>5-43 SECTEUR 2 PRODUCTION</b>	<b>6 281</b>	<b>5 537</b>	<b>6 423</b>	<b>9 609</b>	<b>8 611</b>	<b>9 743</b>	<b>7 774</b>	<b>7 211</b>	<b>7 859</b>	<b>6 715</b>	<b>6 116</b>	<b>6 788</b>	<b>5 903</b>	<b>5 261</b>	<b>6 028</b>
5-9 Industries extractives	6 190	6 220	6 190	10 378	*	10 620	7 630	*	7 454	6 344	*	6 339	5 987	6 066	5 969
<b>10-33 Industrie manufacturière</b>	<b>6 378</b>	<b>5 418</b>	<b>6 667</b>	<b>10 250</b>	<b>9 662</b>	<b>10 326</b>	<b>8 126</b>	<b>7 500</b>	<b>8 250</b>	<b>6 745</b>	<b>6 031</b>	<b>6 909</b>	<b>5 923</b>	<b>5 173</b>	<b>6 189</b>
10-11 Industries alimentaires; fabr. de boissons	5 296	4 685	5 680	8 610	[6 953]	9 060	5 752	5 070	[6 068]	5 696	5 036	5 900	5 079	4 550	5 400
12 Fabrication de produits à base de tabac	[9 784]	*	[10 208]	[19 736]	*	*	*	*	*	*	*	*	[8 799]	*	[9 270]
13-15 Industries du textile et de l'habillement	5 208	4 595	5 810	8 653	[7 350]	9 370	7 221	5 773	7 730	5 812	5 118	6 113	4 834	4 429	5 340
16-18 Industries du bois et du papier; imprimerie	5 973	5 416	6 104	8 000	6 931	8 072	6 810	6 108	6 851	6 146	5 873	6 263	5 642	5 157	5 742
19-20 Cokéfaction; industrie chimique	7 608	6 624	7 875	13 132	[11 847]	13 363	9 302	8 812	9 431	8 505	7 644	8 734	6 931	6 018	7 198
21 Industrie pharmaceutique	9 835	9 161	10 366	17 186	16 581	17 546	12 336	12 059	12 585	9 785	9 318	10 049	8 410	8 025	8 701
22-23 Industries du caoutchouc et du plastique	5 984	5 156	6 173	9 720	[8 469]	9 841	7 737	7 066	7 840	6 381	5 812	6 478	5 684	4 970	5 847
24-25 Métallurgie; fabr. produits métalliques	6 000	5 199	6 148	8 795	7 785	8 970	7 311	6 562	7 365	6 439	5 863	6 497	5 642	5 025	5 772
26 Fabr. prod. informatiques, électroniques et optiques; horlogerie	6 875	5 478	7 716	11 901	10 763	12 043	9 725	8 770	9 889	7 200	6 134	7 599	6 339	5 329	7 084
27 Fabrication d'équipements électriques	6 710	5 122	7 157	11 808	10 634	11 941	9 193	8 733	9 255	6 850	5 968	7 035	5 978	4 874	6 357
28 Fabr. de machines et équipements n.c.a	6 882	5 792	7 064	10 567	9 145	10 817	8 602	7 829	8 719	7 256	6 320	7 345	6 423	5 502	6 687
29-30 Fabrication de matériels de transport	6 779	6 118	6 861	9 810	[8 045]	9 994	[8 476]	*	[8 502]	6 641	*	6 754	6 582	5 965	6 638
31-33 Fabr. meubles; autres ind. manufact.; rép. et inst. machines	6 117	5 286	6 374	8 908	[7 966]	9 175	7 148	7 018	7 167	6 537	[5 306]	6 834	5 746	5 053	5 990
35 Production et distribution d'énergie	8 181	7 027	8 390	12 235	10 740	12 338	9 554	8 391	9 672	8 106	7 327	8 143	7 558	6 761	7 746
36-39 Prod. et dist. d'eau; gestion déchets	5 778	5 778	5 778	8 923	[7 446]	9 308	6 575	*	6 628	[6 086]	*	[6 117]	5 444	5 607	5 426
41-43 Construction	6 106	5 960	6 117	8 336	6 767	8 529	7 103	6 444	7 174	6 665	6 256	6 674	5 844	5 744	5 847
<b>45-96 SECTEUR 3 SERVICES</b>	<b>6 202</b>	<b>5 654</b>	<b>6 793</b>	<b>10 198</b>	<b>8 322</b>	<b>11 111</b>	<b>8 282</b>	<b>7 293</b>	<b>9 075</b>	<b>6 873</b>	<b>6 282</b>	<b>7 379</b>	<b>5 591</b>	<b>5 266</b>	<b>5 887</b>
45-47 Commerce; réparation d'automobiles	5 556	4 885	6 190	9 043	7 397	9 550	7 344	6 531	7 909	6 188	5 625	6 701	5 073	4 698	5 582
45-46 Commerce de gros; com. et rép. d'automobiles	6 529	6 225	6 669	9 924	9 283	10 039	8 423	8 140	8 541	7 082	7 081	7 082	5 939	5 810	5 994
47 Commerce de détail	4 797	4 604	5 402	7 220	6 202	8 032	6 315	5 480	7 059	5 697	5 293	6 303	4 615	4 507	4 944
<b>49-53 Transports et entreposage</b>	<b>6 090</b>	<b>5 850</b>	<b>6 183</b>	<b>9 999</b>	<b>[8 239]</b>	<b>10 373</b>	<b>8 122</b>	<b>7 560</b>	<b>8 296</b>	<b>7 673</b>	<b>7 252</b>	<b>[7 767]</b>	<b>5 866</b>	<b>5 690</b>	<b>5 912</b>
49-52 Transp. terrestres, par eau, aériens; entreposage	6 214	5 886	6 305	10 060	[8 252]	10 392	8 109	7 714	8 247	8 305	[7 321]	8 486	5 912	5 670	5 977
53 Activités de poste et de courrier	5 896	5 810	5 926	[8 622]	*	[9 144]	8 323	6 164	8 642	7 037	7 242	6 980	5 786	5 721	5 807
55-56 Hébergement et restauration	4 337	4 241	4 483	5 974	5 501	6 248	5 054	4 850	5 238	4 805	4 609	4 975	4 160	4 126	4 228
<b>58-63 Information et communication</b>	<b>8 635</b>	<b>7 173</b>	<b>9 173</b>	<b>11 666</b>	<b>9 508</b>	<b>11 940</b>	<b>9 997</b>	<b>8 421</b>	<b>10 353</b>	<b>9 288</b>	<b>7 829</b>	<b>9 744</b>	<b>7 935</b>	<b>6 883</b>	<b>8 440</b>
58-60 Édition, audiovisuel et diffusion	7 622	6 921	8 150	9 284	8 214	9 882	9 111	7 690	10 506	7 665	6 932	8 270	7 355	6 759	7 790
61 Télécommunications	8 869	7 136	9 638	14 496	[12 276]	14 736	9 890	8 617	10 217	7 833	7 163	7 976	6 896	7 045	9 501
<b>62-63 Act. informatiques et services d'information</b>	<b>8 887</b>	<b>7 415</b>	<b>9 299</b>	<b>11 914</b>	<b>9 918</b>	<b>12 078</b>	<b>10 076</b>	<b>8 602</b>	<b>10 353</b>	<b>9 858</b>	<b>8 365</b>	<b>10 190</b>	<b>7 894</b>	<b>6 846</b>	<b>8 247</b>
<b>64-66 Activités financières et d'assurances</b>	<b>9 306</b>	<b>7 471</b>	<b>10 791</b>	<b>15 939</b>	<b>13 773</b>	<b>16 505</b>	<b>10 952</b>	<b>10 070</b>	<b>11 335</b>	<b>9 284</b>	<b>8 530</b>	<b>9 774</b>	<b>7 000</b>	<b>6 605</b>	<b>7 726</b>
64, 66 Services financiers; activ. auxiliaires de serv. fin. et d'ass.	9 502	7 590	10 900	16 037	13 916	16 631	10 810	10 000	11 138	8 898	8 235	9 427	6 990	6 642	7 579
65 Assurance	8 806	7 162	10 465	15 292	[12 867]	15 984	11 621	10 335	12 116	10 122	9 517	10 418	7 031	6 517	8 093
68 Activités immobilières	6 729	6 192	7 508	10 526	8 750	11 596	7 937	7 305	8 717	6 908	6 292	7 459	6 032	5 880	6 400
<b>69-75 Act. spécialisées, scientifiques et techniques</b>	<b>7 633</b>	<b>6 776</b>	<b>8 435</b>	<b>11 433</b>	<b>9 836</b>	<b>11 914</b>	<b>8 794</b>	<b>7 810</b>	<b>9 412</b>	<b>7 810</b>	<b>7 317</b>	<b>8 235</b>	<b>6 502</b>	<b>6 244</b>	<b>6 811</b>
69-71 Act. jur., comptables, de gestion, d'architecture, d'ingénierie	7 690	6 839	8 472	11 677	10 109	12 126	8 768	7 785	9 270	7 810	7 406	8 111	6 524	6 295	6 768
72 Recherche-développement scientifique	9 157	8 332	9 730	14 450	12 500	14 969	[12 469]	[11 459]	[12 997]	[10 571]	[9 493]	11 163	8 074	7 619	8 388
73-75 Autres activités spéc., scient. et techn.	6 634	6 017	7 466	9 393	7 976	10 000	7 831	6 927	[8 599]	6 717	6 165	[7 905]	5 909	5 632	6 333
<b>77-82 Activités de services admin. et de soutien</b>	<b>5 294</b>	<b>4 739</b>	<b>5 522</b>	<b>8 193</b>	<b>7 333</b>	<b>8 643</b>	<b>6 626</b>	<b>6 583</b>	<b>6 628</b>	<b>5 830</b>	<b>5 511</b>	<b>5 907</b>	<b>5 073</b>	<b>4 528</b>	<b>5 301</b>
77, 79-82 Activités de services admin. (sans 78)	5 160	4 660	5 426	7 797	7 221	8 252	6 406	6 347	6 473	5 724	5 312	5 797	4 861	4 425	5 097
78 Activités liées à l'emploi	5 520	4 993	5 622	10 398	8 842	11 429	[8 517]	[8 000]	[8 897]	[7 441]	[7 064]	[7 996]	5 429	4 802	5 538
85 Enseignement	7 238	6 884	7 787	9 400	8 609	9 997	7 793	7 323	8 320	7 155	6 911	7 602	6 794	6 598	7 143
86-88 Santé humaine et action sociale	6 178	5 975	6 930	9 094	8 324	10 334	7 149	6 813	7 845	6 499	6 284	6 922	5 833	5 738	6 244
90-93 Arts, spectacles et activités récréatives	6 000	5 581	6 332	8 425	7 461	9 000	7 294	6 588	7 881	6 243	5 950	6 376	5 405	5 158	5 657
<b>94-96 Autres activités de services</b>	<b>6 165</b>	<b>5 471</b>	<b>7 212</b>	<b>8 949</b>	<b>7 989</b>	<b>9 562</b>	<b>7 821</b>	<b>7 087</b>	<b>8 640</b>	<b>6 330</b>	<b>5 834</b>	<b>6 810</b>	<b>5 301</b>	<b>4 828</b>	<b>6 035</b>
94-95 Act. org. associatives et religieuses; réparation biens pers.	7 200	6 839	7 760	9 645	9 181	9 914	8 208	7 742	8 812	6 948	6 785	7 192	6 410	6 324	6 527
96 Autres services personnels	4 043	3 924	4 795	5 908	5 530	[7 111]	4 347	4 215	[5 632]	4 201	4 139	[4 682]	3 905	3 814	4 488

Salaire mensuel standardisé: équivalent plein temps basé sur 4 1/3 semaines à 40 heures de travail.

Position professionnelle: 1+2 = Cadre supérieur et moyen 4 = Responsable de l'exécution de travaux  
3 = Cadre inférieur Sans fonction de cadre

Valeur centrale (médiane): pour une moitié des postes de travail, le salaire standardisé se situe au-dessus de la valeur centrale (médiane) présentée ici, alors que pour l'autre moitié, il s'inscrit au-dessous de cette valeur.

Composantes du salaire: le salaire brut du mois d'octobre (y compris les cotisations sociales à la charge du salarié pour les assurances sociales, les prestations en nature, les versements réguliers de primes, de participations au chiffre d'affaires et de commissions), ainsi que les allocations pour le travail en équipe et le travail le dimanche ou de nuit, 1/12 du 13e salaire et 1/12 des paiements spéciaux annuels. N'en font pas partie les allocations familiales et les allocations pour enfants.

Explication des signes: « - » pas de données disponibles; « \* » pas assez de données; « [ ] » coefficient de variation supérieur à 5% (valeur incertaine sur le plan statistique)

Source: Office fédéral de la statistique, Enquête suisse sur la structure des salaires  
Renseignements: Section des salaires et des conditions de travail, 058 463 64 29, lohn@bfs.admin.ch  
© OFS - Encyclopédie statistique de la Suisse

## Communiqué de presse OFS

### Salaire mensuel brut (valeur centrale) selon les divisions économiques, la position professionnelle et le sexe Secteur public (Confédération, cantons, districts, communes, corporations)

Suisse 2016

TF1_b_trage	Branches économiques (NOGA08)	Position professionnelle																	
		Total						1+2			3			4			Sans fonction de cadre		
		Total	Femmes	Hommes	Total	Femmes	Hommes	Total	Femmes	Hommes	Total	Femmes	Hommes	Total	Femmes	Hommes			
<b>TOTAL</b>		7 873	7 404	8 466	11 295	10 201	12 031	9 179	8 428	9 683	7 949	7 329	8 395	7 273	7 020	7 581			
02	Sylviculture	[6 522]	*	[6 495]	*	*	*	*	*	*	*	*	*	[6 495]	*	[6 495]			
<b>5-43</b>	<b>SECTEUR 2 PRODUCTION</b>	<b>7 755</b>	<b>7 479</b>	<b>7 797</b>	<b>12 097</b>	<b>[11 961]</b>	<b>12 123</b>	<b>9 878</b>	<b>9 568</b>	<b>9 924</b>	<b>7 726</b>	<b>7 252</b>	<b>7 793</b>	<b>7 034</b>	<b>6 968</b>	<b>7 045</b>			
35	Production et distribution d'énergie	8 251	7 829	8 332	[12 943]	[12 354]	13 023	10 449	10 136	10 474	8 628	*	8 618	7 424	7 141	7 464			
36-39	Prod. et distr. d'eau; gestion déchets	7 053	6 835	7 090	10 656	*	10 686	8 467	*	8 426	7 571	*	7 633	6 602	6 602	6 602			
41-43	Construction	7 239	7 182	7 253	11 504	*	11 513	[9018]	*	9 308	7 266	7 016	7 335	6 768	6 970	6 768			
<b>45-96</b>	<b>SECTEUR 3 SERVICES</b>	<b>7 880</b>	<b>7 404</b>	<b>8 530</b>	<b>11 273</b>	<b>10 194</b>	<b>12 031</b>	<b>9 118</b>	<b>8 424</b>	<b>9 668</b>	<b>7 968</b>	<b>7 329</b>	<b>8 439</b>	<b>7 287</b>	<b>7 021</b>	<b>7 629</b>			
49-53	Transports et entreposage	7 388	7 040	7 445	11 765	*	11 793	9 285	*	9 319	8 091	7 825	8 121	[7 054]	6 816	[7 100]			
49-52	Transp. terrestres, par eau, aériens; entreposage	7 388	7 040	7 445	11 765	*	11 793	9 285	*	9 319	8 091	7 825	8 121	[7 054]	6 816	[7 100]			
58-63	Information et communication	9 925	9 110	10 040	*	*	*	*	*	*	*	*	*	9 618	9 224	9 696			
62	Activités informatiques	9 974	9 364	10 051	*	*	*	*	*	*	*	*	*	9 695	*	9 713			
64-66	Activités financières et d'assurances	8 391	7 019	10 188	15 630	12 931	16 256	10 834	9 832	11 260	8 025	7 497	8 565	7 102	6 633	8 094			
64, 66	Services financiers; activ. auxiliaires de serv. fn. et d'ass.	8 378	7 047	10 293	16 666	[13 889]	17 048	10 948	9 916	11 375	8 029	7 582	8 564	6 918	6 607	7 618			
65	Assurance	8 413	6 945	10 037	12 958	11 643	13 495	10 420	9 366	10 640	7 858	*	*	7 588	6 747	9 155			
69-75	Activ. spécialisées, scientifiques et techniques	8 323	7 659	8 701	13 888	12 889	14 142	11 421	10 446	11 705	9 147	8 743	9 498	7 913	7 399	8 153			
69-71	Activ. jur., comptables, de gestion, d'architecture, d'ingénierie	8 533	7 659	9 046	14 099	*	14 154	11 839	11 558	12 004	8 957	*	9 425	7 969	7 398	8 216			
72	Recherche-développement scientifique	8 082	7 530	8 442	13 830	*	14 126	10 775	9 973	10 995	*	*	*	7 805	7 317	8 037			
77-82	Activités de services admin. et de soutien	6 983	6 684	7 060	[11 314]	[8 476]	11 474	8 898	7 999	9 259	7 465	[7 045]	7 465	6 629	6 490	6 749			
77,79-82	Activités de services admin. (sans 78)	6 983	6 684	7 060	[11 314]	[8 476]	11 474	8 898	7 999	9 259	7 465	[7 045]	7 465	6 629	6 490	6 749			
84	Admin. publique, défense; sécurité sociale	8 016	7 298	8 620	11 221	10 080	11 554	8 981	7 933	9 490	8 364	7 596	8 809	7 354	6 904	7 778			
85	Enseignement	9 010	8 725	9 607	11 169	10 368	12 163	8 929	8 689	9 371	8 255	7 779	8 698	8 611	8 499	8 873			
86-88	Santé humaine et action sociale	6 978	6 732	7 606	10 826	9 525	12 050	8 742	8 421	9 300	7 135	6 858	7 907	6 596	6 480	6 957			
90-93	Arts, spectacles et activités récréatives	7 365	7 111	7 561	11 936	11 337	12 099	8 748	8 748	9 186	7 165	6 902	7 296	6 753	6 572	6 855			
94-96	Autres activités de services	[7 392]	[8 348]	6 857	11 386	*	11 452	7 724	*	*	*	*	*	6 459	7 081	6 211			
94-95	Activ. org. associatives et religieuses; réparation biens pers.	[8 684]	[8 684]	8 610	11 546	*	*	*	*	*	*	*	*	7 567	*	*			

Salaires mensuels standardisés: équivalent plein temps basé sur 4 1/3 semaines à 40 heures de travail.

Position professionnelle: 1+2 = Cadre supérieur et moyen 4 = Responsable de l'exécution de travaux  
3 = Cadre inférieur Sans fonction de cadre

Valeur centrale (médiane): pour une moitié des postes de travail, le salaire standardisé se situe au-dessus de la valeur centrale (médiane) présentée ici, alors que pour l'autre moitié, il s'inscrit au-dessous de cette valeur.

Composantes du salaire: le salaire brut du mois d'octobre (y compris les cotisations sociales à la charge du salarié pour les assurances sociales, les prestations en nature, les versements réguliers de primes, de participations au chiffre d'affaires et de commissions), ainsi que les allocations pour le travail en équipe et le travail le dimanche ou de nuit, 1/12 du 13e salaire et 1/12 des paiements spéciaux annuels. N'en font pas partie les allocations familiales et les allocations pour enfants.

Explication des signes: « - » pas de données disponibles; « \* » pas assez de données; « [ ] » coefficient de variation supérieur à 5% (valeur incertaine sur le plan statistique)

Source: Office fédéral de la statistique, Enquête suisse sur la structure des salaires  
Renseignements: Section des salaires et des conditions de travail, 058 463 64 29, lohn@bfs.admin.ch  
© OFS - Encyclopédie statistique de la Suisse



**Salaire mensuel brut (valeur centrale) selon les branches économiques et les grandes régions  
Secteur privé et secteur public (Confédération, cantons, districts, communes, corporations) ensemble**

Suisse 2016

T1_gr	Suisse	Région lémanique	Espace Mittelland	Suisse du Nord-Ouest	Zurich	Suisse orientale	Suisse centrale	Tessin
Branches économiques (NOGA08)								
<b>TOTAL</b>	<b>6 502</b>	<b>6 591</b>	<b>6 426</b>	<b>6 700</b>	<b>6 869</b>	<b>6 092</b>	<b>6 451</b>	<b>5 563</b>
02 Sylviculture	[6 522]	-	*	*	*	[6 495]	*	-
<b>05-43 SECTEUR 2 PRODUCTION</b>	<b>6 304</b>	<b>6 500</b>	<b>6 125</b>	<b>6 931</b>	<b>6 583</b>	<b>6 057</b>	<b>6 302</b>	<b>5 305</b>
05-09 Industries extractives	6 198	[6 412]	6 357	6 890	6 423	6 028	6 166	5 871
10-33 Industrie manufacturière	6 378	6 693	6 127	7 430	6 542	6 096	6 369	4 586
10-11 Industries alimentaires; fabr. de boissons	5 296	5 541	5 132	5 250	5 395	5 158	5 671	4 371
12 Fabrication de produits à base de tabac	[9784]	*	*	*	-	-	*	-
13-15 Industries du textile et de l'habillement	5 208	4 422	5 415	5 095	5 285	5 336	5 206	[3 331]
16-18 Industries du bois et du papier; imprimerie	5 973	6 064	5 924	6 067	6 268	5 846	5 978	5 421
19-20 Cokéfaction; industrie chimique	7 608	8 351	6 509	8 058	6 705	6 487	6 650	5 095
21 Industrie pharmaceutique	9 835	8 063	7 995	10 851	[8 203]	7 848	10 339	5 383
22-23 Industries du caoutchouc et du plastique	5 984	6 264	5 959	6 115	6 240	5 983	5 822	[4 764]
24-25 Métallurgie; fabr. produits métalliques	6 000	5 963	5 957	6 124	6 600	6 054	5 983	4 790
26 Fabr. prod. informatiques, électroniques et optiques; horlogerie	6 875	7 277	6 282	8 103	7 373	6 551	8 572	3 616
27 Fabrication d'équipements électriques	6 710	6 444	5 963	8 137	6 504	6 711	6 588	3 632
28 Fabr. de machines et équipements n.c.a	6 882	7 343	6 715	6 793	7 582	6 796	6 760	5 799
29-30 Fabrication de matériels de transport	6 779	6 976	7 354	6 122	6 911	6 526	7 043	5 130
31-33 Fabr. meubles; autres ind. manufact.; rép. et inst. machines	6 117	6 025	6 193	6 508	6 731	5 776	5 759	4 495
35 Production et distribution d'énergie	8 210	8 711	8 201	8 860	8 102	7 378	7 775	6 772
36-39 Prod. et distr. d'eau; gestion déchets	6 192	5 907	6 240	6 466	6 496	6 259	[5 910]	5 686
41-43 Construction	6 116	6 205	6 017	6 011	6 544	5 950	6 174	5 827
<b>45-96 SECTEUR 3 SERVICES</b>	<b>6 617</b>	<b>6 626</b>	<b>6 638</b>	<b>6 585</b>	<b>6 960</b>	<b>6 118</b>	<b>6 599</b>	<b>5 726</b>
45-47 Commerce; réparation d'automobiles	5 556	5 500	5 401	5 811	5 570	5 388	6 024	5 012
45-46 Commerce de gros; com. et rép. d'automobiles	6 529	6 506	6 086	6 742	6 884	6 111	6 873	5 582
47 Commerce de détail	4 798	4 706	4 743	4 808	4 860	4 890	4 749	4 366
49-53 Transports et entreposage	6 171	5 963	6 506	5 848	6 525	5 584	5 903	5 035
49-52 Transp. terrestres, par eau, aériens; entreposage	6 332	6 017	7 103	5 863	6 611	5 642	5 921	5 040
53 Activités de poste et de courrier	5 896	[4 286]	5 970	5 765	[4 495]	3 833	4 394	*
55-56 Hébergement et restauration	4 337	4 237	4 331	4 513	4 495	4 321	4 391	4 110
58-63 Information et communication	8 644	8 451	8 750	8 341	9 167	7 549	8 284	5 503
58-60 Édition, audiovisuel et diffusion	7 622	6 524	6 523	7 014	8 374	6 167	7 096	5 765
61 Télécommunications	8 869	[7 367]	9 304	6 395	7 949	[6 677]	6 830	*
62-63 Activ. informatiques et services d'information	8 900	8 901	8 419	8 729	9 725	7 943	8 564	5 415
64-66 Activités financières et d'assurances	9 196	9 812	7 771	8 579	9 983	7 936	7 993	8 050
64, 66 Services financiers; activ. auxiliaires de serv. fin. et d'ass.	9 362	10 221	7 519	8 506	10 235	7 939	8 490	8 052
65 Assurance	8 762	6 602	9 077	8 770	9 438	[7 633]	7 543	*
68 Activités immobilières	6 735	6 626	6 334	6 940	6 980	6 514	6 962	5 276
69-75 Activ. spécialisées, scientifiques et techniques	7 677	7 746	7 341	7 916	8 098	6 923	7 668	6 174
69-71 Activ. jur., comptables, de gestion, d'architecture, d'ingénierie	7 717	7 818	7 232	7 754	8 286	7 051	7 948	6 345
72 Recherche-développement scientifique	8 764	8 333	8 906	9 132	8 729	8 448	[8 748]	5 571
73-75 Autres activités spéc., scient. et techn.	6 667	6 621	6 908	6 749	7 039	6 011	6 486	[5 122]
77-82 Activités de services admin. et de soutien	5 421	5 400	5 606	5 673	5 273	5 432	5 686	[4 281]
77,79-82 Activités de services admin. (sans 78)	5 364	5 634	5 535	5 251	5 067	5 576	5 364	4 064
78 Activités liées à l'emploi	5 520	5 043	5 731	5 899	6 071	5 217	6 077	[4 786]
84 Admin. publique, défense; sécurité sociale	8 016	8 144	8 529	7 740	7 446	7 541	7 880	7 735
85 Enseignement	8 673	8 368	8 838	9 266	8 641	9 022	8 805	7 879
86-88 Santé humaine et action sociale	6 430	6 638	6 149	6 402	6 757	6 400	6 175	6 134
90-93 Arts, spectacles et activités récréatives	6 220	6 866	6 116	6 125	6 655	5 526	5 776	5 651
94-96 Autres activités de services	6 187	5 999	6 384	5 957	6 654	5 674	5 895	[4 549]
94-95 Activ. org. associatives et religieuses; réparation biens pers.	7 209	7 491	6 912	7 170	7 906	7 087	6 685	5 444
96 Autres services personnels	4 076	3 826	4 024	4 150	4 372	4 025	4 228	3 535

Salaires mensuels standardisés:

équivalent plein temps basé sur 4 1/3 semaines à 40 heures de travail.

Valeur centrale (médiane):

pour une moitié des postes de travail, le salaire standardisé se situe au-dessus de la valeur centrale (médiane) présentée ici, alors que pour l'autre moitié, il s'inscrit au-dessous de cette valeur.

Composantes du salaire:

le salaire brut du mois d'octobre (y compris les cotisations sociales à la charge du salarié pour les assurances sociales, les prestations en nature, les versements réguliers de primes, de participations au chiffre d'affaires et de commissions), ainsi que les allocations pour le travail en équipe et le travail le dimanche ou de nuit, 1/12 du 13e salaire et 1/12 des paiements spéciaux annuels. N'en font pas partie les allocations familiales et les allocations pour enfants.

Explication des signes:

« - » pas de données disponibles; « \* » pas assez de données; « [ ] » coefficient de variation supérieur à 5% (valeur incertaine sur le plan statistique)

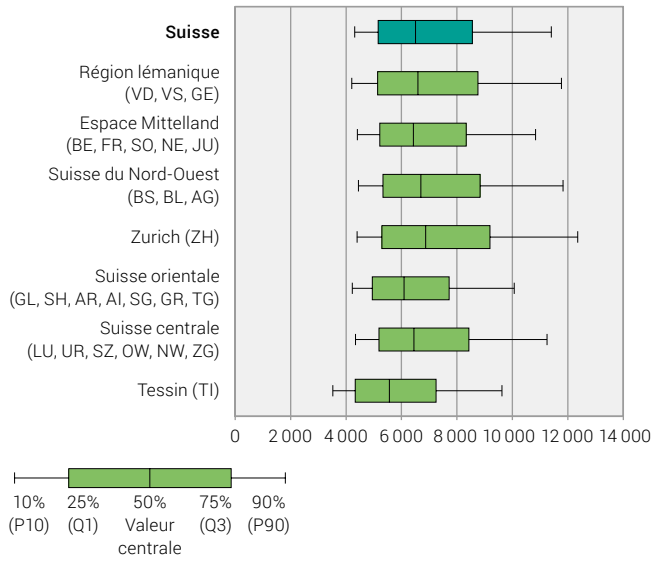
Source: Office fédéral de la statistique, Enquête suisse sur la structure des salaires

Renseignements: Section des salaires et des conditions de travail, 058 463 64 29, [lohn@bfs.admin.ch](mailto:lohn@bfs.admin.ch)

© OFS - Encyclopédie statistique de la Suisse

## Salaire mensuel brut selon les grandes régions, en 2016

Secteur privé et secteur public ensemble



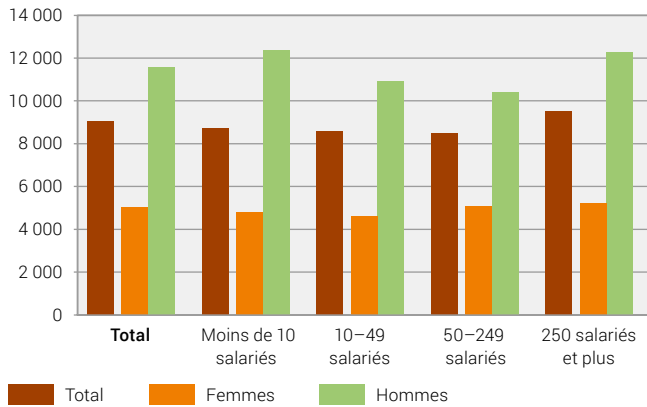
valeur centrale (médiane), quartiles (Q1, Q3) et percentile (P10, P90), en francs

Source: OFS – Enquête suisse sur la structure des salaires (ESS)

© OFS 2018

## Paiements spéciaux/boni annuels selon la taille de l'entreprise et le sexe, en 2016

Secteur privé et secteur public ensemble, en francs par année

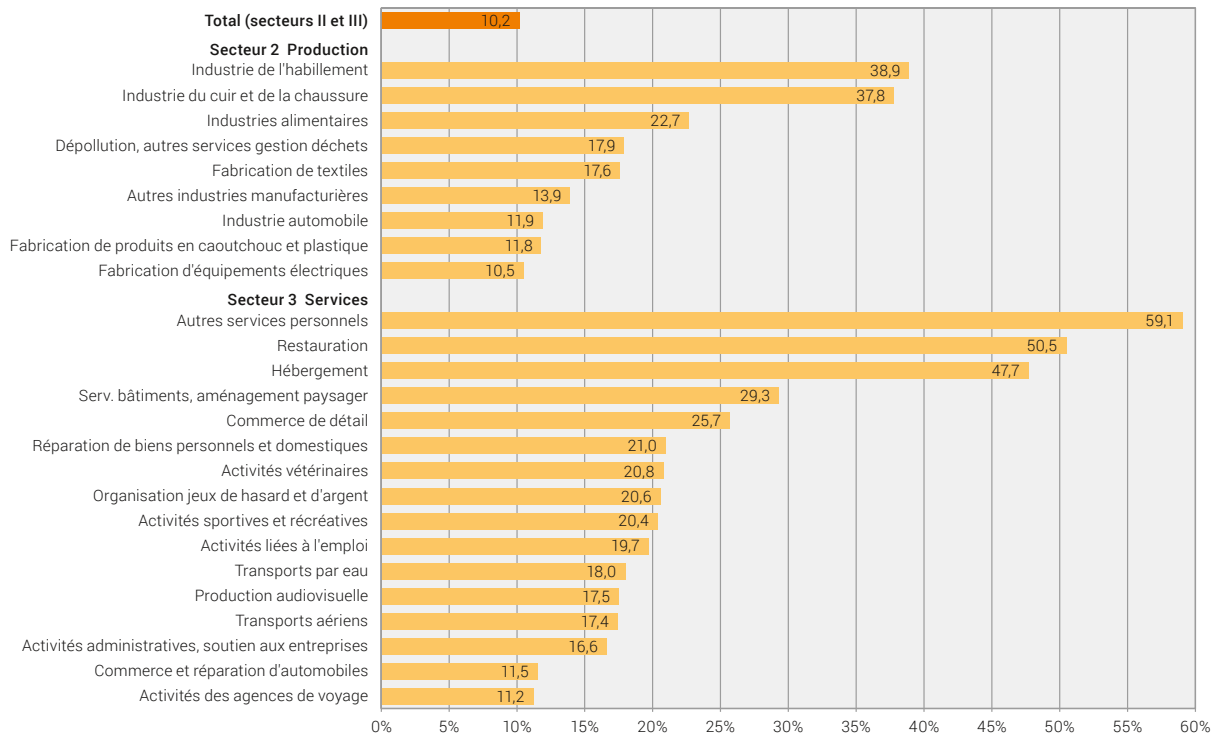


Source: OFS – Enquête suisse sur la structure des salaires (ESS)

© OFS 2018

## Branches avec un taux de postes à bas salaire supérieur à la moyenne suisse, en 2016

Secteur privé et secteur public ensemble, en %

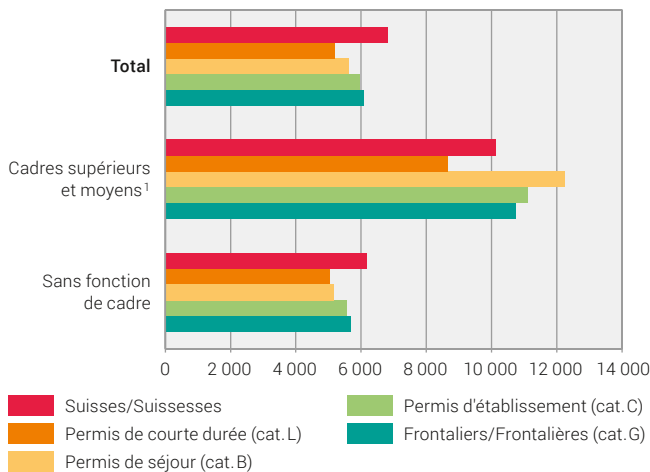


Source: OFS – Enquête suisse sur la structure des salaires (ESS)

© OFS 2018

## Salaires mensuels bruts, Suisses/Suissesses et étrangers/étrangères selon la position professionnelle, en 2016

Valeur centrale (médiane), en francs – Secteur privé et secteur public ensemble



<sup>1</sup> permis de courte durée (cat. L): coefficient de variation supérieur à 5% (valeur incertaine sur le plan statistique)

Source: OFS – Enquête suisse sur la structure des salaires (ESS)

© OFS 2018